



# CADRES PROFILÉS



## CARACTÉRISTIQUES DE BASE



- Cadres aluminium au fini très **élégant**.
- Impression sur tissu lavable avec joint de silicone pour une **installation parfaite**.
- Tous les cadres sont fait sur mesure selon les formats désirés.



TISSU INSTALLÉ  
AVEC SILICONE



MURAL OU AUTOPORTANT  
AVEC PIEDS

## NOS MODÈLES



### CADRE DISCRÉTION

Installé au mur, ce cadre disparaît complètement, ne laissant paraître que l'impression sur tissu. L'épaisseur au mur donne 3/8".

Installé à l'intérieur d'un cadrage existant, ce profilé servira à tendre une toile rétroéclairée.



Dans un musée :  
positionné dans un boîtier  
et rétroéclairé



Dans une boutique :  
positionné dans un cadrage  
existant et rétroéclairé




## CADRE SIMPLE FACE

Un cadre mural très élégant pouvant accueillir un tissu d'un côté uniquement. Il peut également servir à créer des fresques couvrant un mur complet. L'épaisseur au mur donne 5/8".



Cadres muraux.

Fresque couvrant un mur entier.



## CADRE DOUBLE FACE

Ce cadre peut accueillir un tissu de chaque côté. Il peut être fixé au mur, suspendu ou tenir debout en lui ajoutant des pieds. Son épaisseur est de 2".



Porte coulissante.

Cadre suspendu recto-verso.




## CADRE RÉTROÉCLAIRÉ

Un cadre de 4,75" d'épaisseur avec LED intégrés. Ce cadre peut être fixé au mur, positionné debout avec des pieds et accueillir un 2<sup>e</sup> tissu à l'arrière pour en faire une magnifique boîte lumineuse recto-verso.



Cadre recouvrant un mur entier dans une salle de détente.

Cadre mural rétroéclairé pour salle de billard.



LED INTÉGRÉS